


Покрывало для кровати (30-е годы прошлого века)







Если Вас заинтересовал проект, посетите наш сайт: <http://samanaplela.ru>

Поделитесь этим образцом с Вашими друзьями!



Условные обозначения

-  - воздушная петля ВП
-  - столбик без накида СБН
-  - столбик с 2-мя накидами С2Н
-  - скрещенные столбики

Описание работы

Квадрат вяжется от центра круговыми рядами.

Ряды 2, 4, 6, 8 и 10-й вяжутся за переднюю стенку петель предыдущего ряда,

3-й ряд вяжется за заднюю стенку петель 1-го ряда, соответственно 5-й – 3-го, 7-й - 5-го, 9-й – 7-го, 11-й – 9-го рядов.

Схема мотива

